

12年國民基本教育國中教師 有效教學深耕推廣計畫 優良教案徵選報名網址使用說明

<http://12years.ncue.edu.tw/system/lessonplan.php>

操作步驟



STEP1

1. 點選左下角『立即註冊』按鈕。

帳號註冊



STEP1

2. 填寫註冊資料：電子郵件、密碼、姓名、連絡電話。

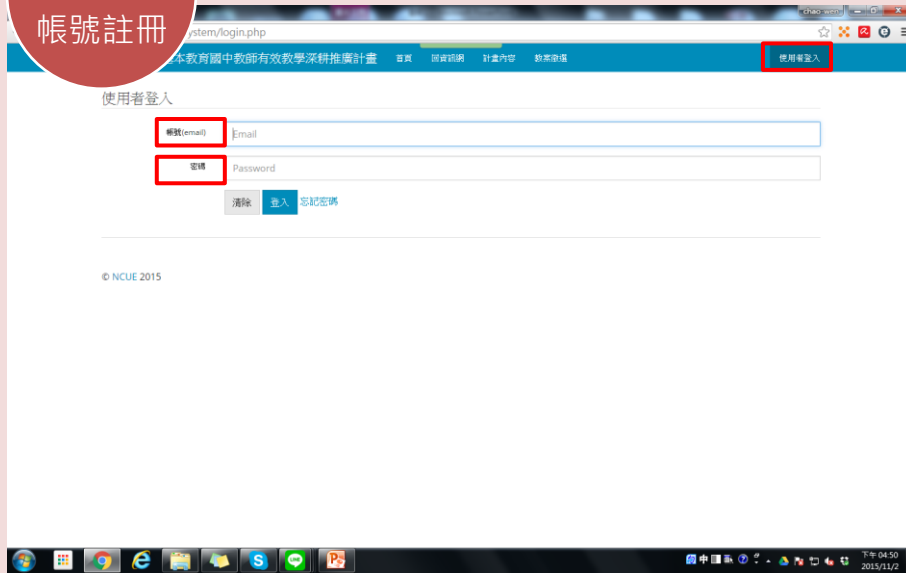
帳號註冊



STEP1

帳號註冊

3. 註冊完成後，即可由上角「使用者登入」使用註冊之電子郵件、密碼進行登入。



STEP1

帳號註冊

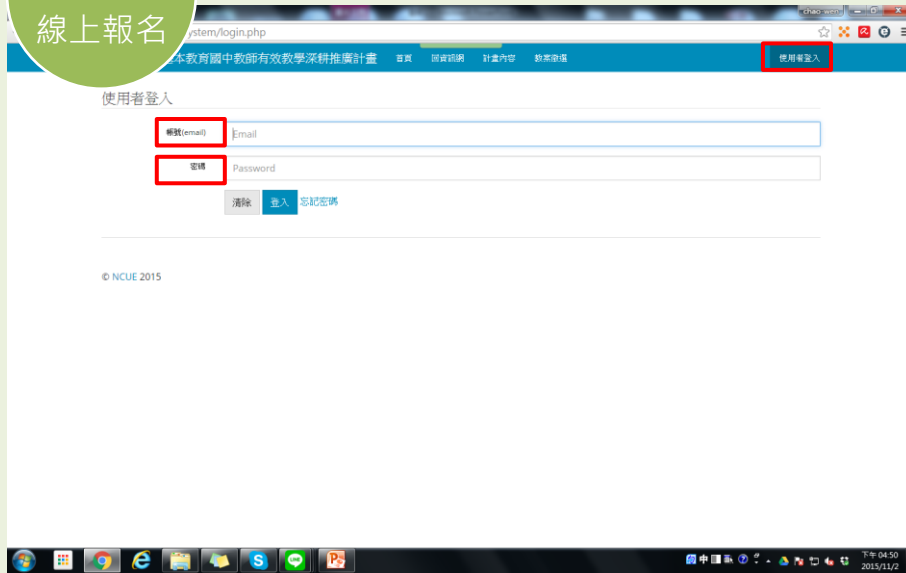
4. 點選右上角按鈕即可查詢註冊資訊。



STEP2

線上報名

1. 教案完成後，進入報名網站，由上角「使用者登入」使用註冊之電子郵件、密碼進行登入。



STEP2

線上報名

2. 點選「報名系統」進行線上報名程序。



STEP2

3. 點選『填寫報名表』。

線上報名

系統管理頁面

目前階段：註冊完成

填寫報名表
點此按鈕進行報名，同一參賽作品僅能一名教師同時填報與報名。

下載資料表
可到報名資訊區內的點進入下載頁面。

是否通過形式審
等待備註中。

填寫額外資訊
繼續完善資料，點線上加填其他資訊。

© NCUE 2015

貼心提醒：
同一參賽作品請以第一教師為主要報名人，
填寫報名相關資料。

STEP2

4. 填寫報名表資料並送出：教案名稱、教案總字數、學習階段、教學總時間、領域、策略、設計理念、作者人數、作者基本資料等。

線上報名

報名教案徵選

教案名稱 請輸入教案名稱

教案總字數

學習階段 領域 教學總時間

領域
 語文(本國語文)
 語文(國語文)
 數學
 自然與生活科技
 社會
 藝術與人文
 評量活動
 健康與體育
 跨領域

策略
 有效教學
 數位化教學
選擇相關的策略領域(可複選)。

設計理念

教案字數計算方式如下2頁說明。

貼心提醒：
為維護您的參賽權益，請確認相關資料是否填寫正確。

STEP2

線上報名

4. 填寫報名表資料並送出：教案名稱、教案總字數、學習階段、教學總時間、領域、策略、設計理念、作者人數、作者基本資料等。

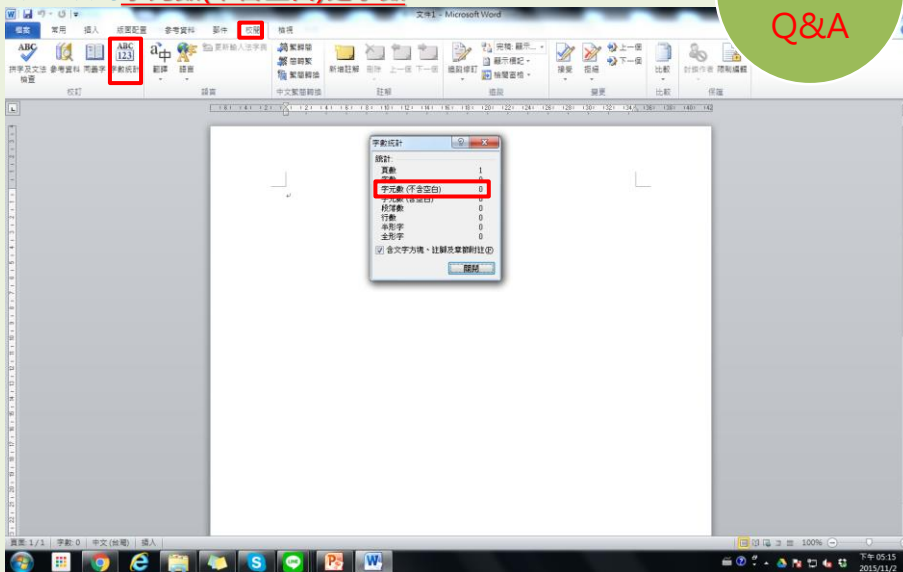
普通級
 教案 有效教學 差異化教學 多元評量 彈性轉學 補救教學 其他:
 選擇相關的策略領域(可複選)，若無相關領域可自行新增，請用分號、*隔開不同科目
 設計理念
 設定作者人數
 3 4
 作者基本資料
 姓名 test
 貼心提醒：
 為維護您的參賽權益，請確認相關資料是否填寫正確。

Q：如何查詢教案字數??

A：於WORD中，點選功能列「校閱」-「字數統計」選項，填寫**字元數(不含空白)之字數**。

線上報名

Q&A



STEP2 5. 完成線上報名程序。

線上報名

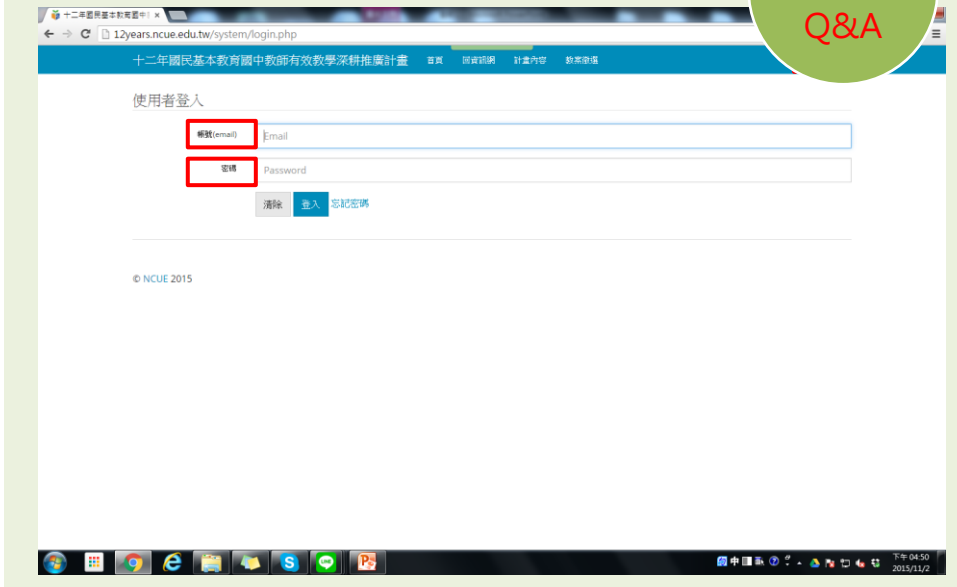


Q：如何修正已上傳之報名資料？

A：1. 登入線上報名系統。

線上報名

Q&A



Q：如何修正已上傳之報名資料？

A：2.點選「修改報名表」，即可修改各欄位資料，修改完成請點選「送出」。

線上報名

Q&A

十二年國民基本教育國中教師有效教學深耕推廣計畫

目前階段：報名完成

填寫報名表
點此按鈕進行報名，同一筆資料僅能填寫一名教師(請選擇與報名)

修改報名表
點此按鈕進入修改報名資料。

下載資料表
可於報名表點此按鈕進入下載頁面。

是否通過形式審
等待審核中。

填寫額外資訊
請進行審查，需線上上傳其他資訊。

© NCUE 2015

STEP3

資料繳交

1. 完成線上報名後，請下載資料表。

十二年國民基本教育國中教師有效教學深耕推廣計畫

目前階段：報名完成

填寫報名表
點此按鈕進行報名，同一筆資料僅能填寫一名教師(請選擇與報名)

修改報名表
點此按鈕進入修改報名資料。

下載資料表
可於報名表點此按鈕進入下載頁面。

是否通過形式審
等待審核中。

填寫額外資訊
請進行審查，需線上上傳其他資訊。

© NCUE 2015

STEP3

資料繳交

2. 檢視資料表內容是否正確，填寫附件表格後，於106/1/12(四)前，連同教案寄至主辦單位。

國中教師有效教學深耕推廣計畫 首頁 回覆訊問 計畫內容 教學微碼 報名系統 test

列印資料表頁面

附件1-作品規範封面
附件2-送件作品審視表
附件3-優良教案甄選比賽報名表
附件4-比賽授權暨承諾書
附件5-創用CC授權同意書
附件6-教學計畫(教案)設計特色-摘要

← 上一頁

© NCUE 2015

貼心提醒：請詳細閱讀「附件一作品規範」。

1. 下載附件二、三、四、五、六等表格，並檢視資料是否正確。
2. 下載填寫「附件六-教學計畫(教案)設計特色(摘要)」、「附件六-教學計畫(教案)設計」等表格。

※完整填寫後，依「附件一作品規範」之規定，列印裝訂後寄回。
※報名書表繳交期限：106/1/12(四)，以郵戳為憑。

STEP3

資料繳交

3. 應繳交之資料，詳細內容請參閱「附件一作品規範」說明。
 ※請依線上報名系統完成報名資料填寫，並將下列資料於106/1/12前(郵戳為憑)寄回主辦單位即可。

項目	名稱	內容
1	封面	黏貼於信封上
2	紙本資料	(1) 報名表 (2) 作品全文表件(一式3份) 「附件四-授權暨承諾書」(簽名) 「附件六-教學計畫(教案)設計特色(摘要)」 「附件六-教學計畫(教案)設計」 (3)創用CC授權同意書(簽名)
3	電子檔資料	(1)「項目2紙本資料」電子檔(一式1份) (2)影音教學實況錄影(一式4份)