

# 12年國民基本教育國中教師 有效教學深耕推廣計畫 優良教案徵選報名網址使用說明

<http://12years.ncue.edu.tw/system/lessonplan.php>

## 操作步驟



## STEP1

1. 點選左下角『立即註冊』按鈕。

## 帳號註冊



## STEP1

2. 填寫註冊資料：電子郵件、密碼、姓名、連絡電話。

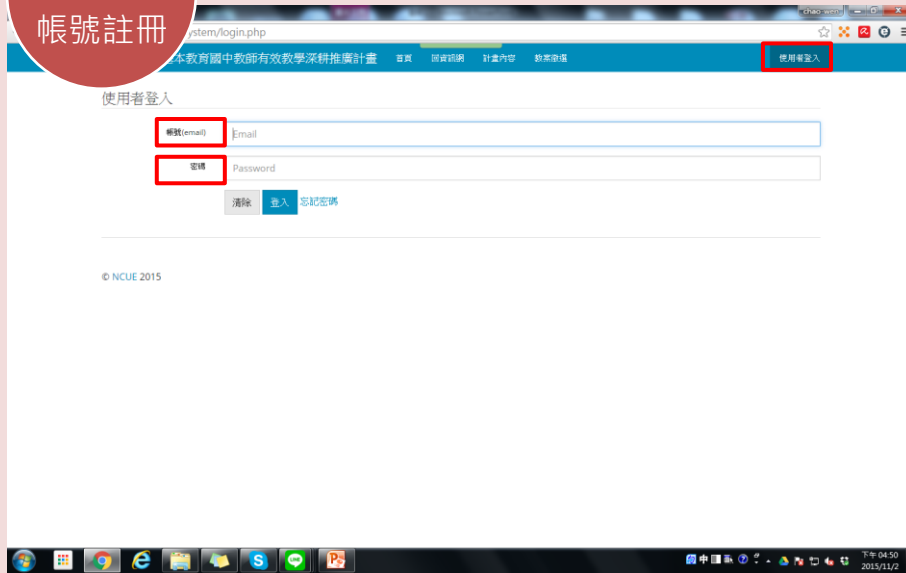
## 帳號註冊



STEP1

帳號註冊

3. 註冊完成後，即可由上角「使用者登入」使用註冊之電子郵件、密碼進行登入。



STEP1

帳號註冊

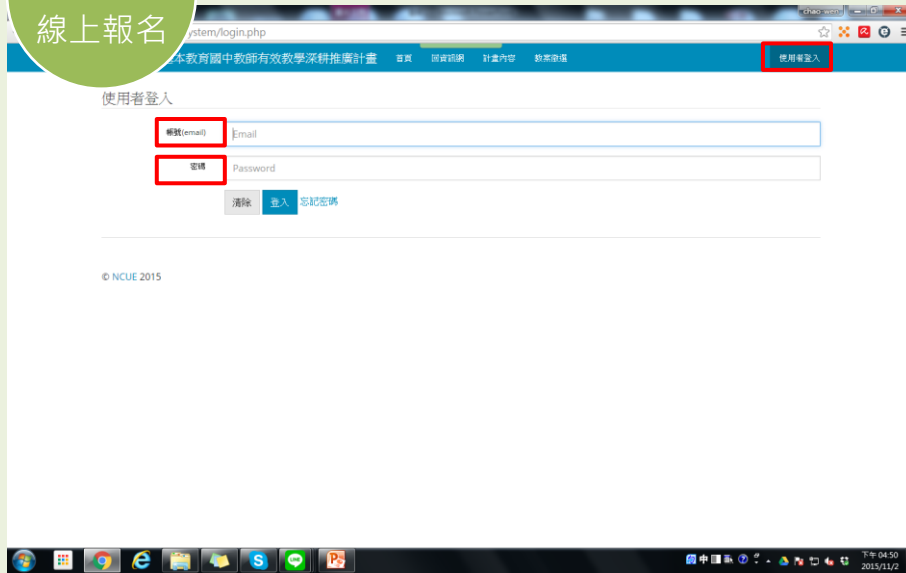
4. 點選右上角按鈕即可查詢註冊資訊。



## STEP2

## 線上報名

1. 教案完成後，進入報名網站，由上角「使用者登入」使用註冊之電子郵件、密碼進行登入。



## STEP2

## 線上報名

2. 點選「報名系統」進行線上報名程序。



## STEP2 3. 點選『填寫報名表』。

線上報名

系統管理頁面

目前階段：註冊完成

**填寫報名表**  
點此按鈕進行報名，同一參賽作品僅能一名教師同時填報與報名。

下載資料表  
可到報名資訊區內的點進入下載頁面。

是否通過形式審  
等待備註中。

填寫額外資訊  
繼續完善資料，點此加入填寫其他資訊。

© NCUE 2015

貼心提醒：  
同一參賽作品請以第一教師為主要報名人，  
填寫報名相關資料。

## STEP2 4. 填寫報名表資料並送出：教案名稱、教案總字數、學習階段、教學總時間、領域、策略、設計理念、作者人數、作者基本資料等。

線上報名

報名教案徵選

教案名稱 請輸入教案名稱

教案總字數

學習階段 初 學習階段 教學總時間 節

領域
 

- 語文(本國語文)
- 語文(國語文)
- 數學
- 自然與生活科技
- 社會
- 藝術與人文
- 跨領域活動
- 健康與體育
- 跨領域

策略
 

- 有效教學
- 數位化教學

 選擇相關的策略領域(可複選)，若無選擇則預設為「其他」。

設計理念

教案字數計算方式如下2頁說明。

貼心提醒：  
為維護您的參賽權益，請確認相關資料是否填寫正確。

## STEP2

## 線上報名

4. 填寫報名表資料並送出：教案名稱、教案總字數、學習階段、教學總時間、領域、策略、設計理念、作者人數、作者基本資料等。

選擇領域

領域  有效教學  差異化教學  多元評量  理性輔導  補救教學  其他:

選擇相關的策略領域(可複選)，若無相關領域可自行新增，請用分號、\*隔開不同科目

設計理念

設定作者人數

3 4

作者一  
基本資料

姓名 test

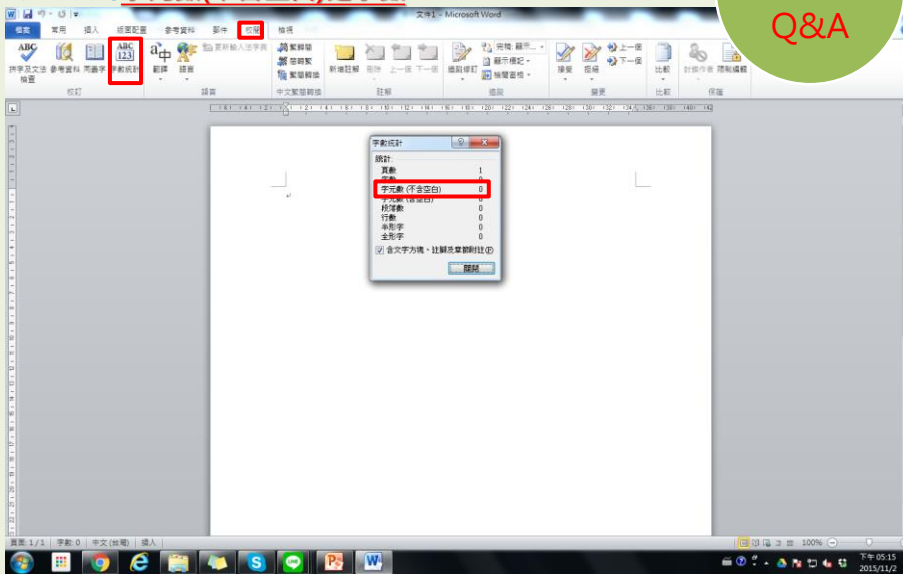
貼心提醒：  
為維護您的參賽權益，請確認相關資料是否填寫正確。

Q：如何查詢教案字數??

A：於WORD中，點選功能列「校閱」-「字數統計」選項，填寫**字元數(不含空白)之字數**。

線上報名

Q&amp;A



# STEP2 5. 完成線上報名程序。

## 線上報名

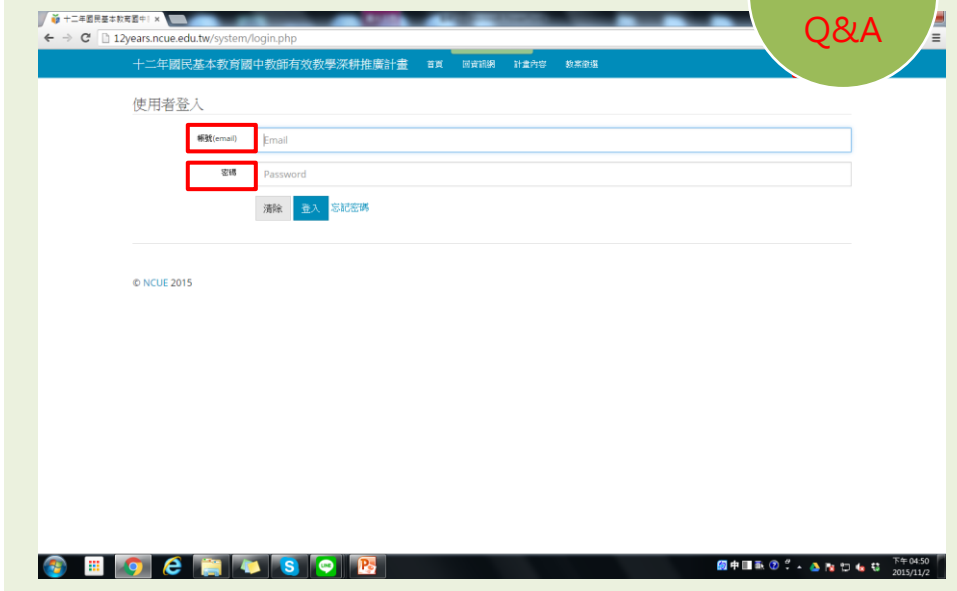


Q：如何修正已上傳之報名資料？

A：1. 登入線上報名系統。

## 線上報名

## Q&A



Q：如何修正已上傳之報名資料？

A：2.點選「修改報名表」，即可修改各欄位資料，修改完成請點選「送出」。

線上報名

Q&A

十二年國民基本教育國中教師有效教學深耕推廣計畫

目前階段：報名完成

填寫報名表  
點此按鈕進行報名，同一筆資料僅能填寫一次點此按鈕修改報名表。

**修改報名表**  
點此按鈕進入修改報名資料。

下載資料表  
可於報名表點此按鈕進入下載頁面。

是否通過形式審  
等待審核中。

填寫額外資訊  
請檢核審卷，需線上上傳其他資訊。

© NCUE 2015

STEP3

資料繳交

1. 完成線上報名後，請下載資料表。

十二年國民基本教育國中教師有效教學深耕推廣計畫

目前階段：報名完成

填寫報名表  
點此按鈕進行報名，同一筆資料僅能填寫一次點此按鈕修改報名表。

修改報名表  
點此按鈕進入修改報名資料。

**下載資料表**  
可於報名表點此按鈕進入下載頁面。

是否通過形式審  
等待審核中。

填寫額外資訊  
請檢核審卷，需線上上傳其他資訊。

© NCUE 2015



## STEP3

## 資料繳交

2. 檢視資料表內容是否正確，填寫附件表格後，於106/1/12(四)前，連同教案寄至主辦單位。

國中教師有效教學深耕推廣計畫 首頁 回覆訊問 計畫內容 教學微碼 報名系統 test

列印資料表頁面

附件1-作品規範封面
附件2-送件作品審視表
附件3-優良教案甄選比賽報名表
附件4-比賽授權暨承諾書
附件5-創用CC授權同意書
附件6-教學計畫教案設計特色-摘要

← 上一頁

貼心提醒：請詳細閱讀「附件一作品規範」。

1. 下載附件二、三、四、五、六等表格，並檢視資料是否正確。
2. 下載填寫「附件六-教學計畫(教案)設計特色(摘要)」、「附件六-教學計畫(教案)設計」等表格。

※完整填寫後，依「附件一作品規範」之規定，列印裝訂後寄回。  
 ※報名書表繳交期限：106/1/12(四)，以郵戳為憑。

© NCUE 2015

## STEP3

## 資料繳交

3. 應繳交之資料，詳細內容請參閱「附件一作品規範」說明。  
 ※請依線上報名系統完成報名資料填寫，並將下列資料於106/1/12前(郵戳為憑)寄回主辦單位即可。

項目	名稱	內容
1	封面	黏貼於信封上
2	紙本資料	(1) 報名表 (2) 作品全文表件(一式3份) 「附件四-授權暨承諾書」(簽名) 「附件六-教學計畫(教案)設計特色(摘要)」 「附件六-教學計畫(教案)設計」 (3)創用CC授權同意書(簽名)
3	電子檔資料	(1)「項目2紙本資料」電子檔(一式1份) (2)影音教學實況錄影(一式4份)